

***Comune di Marcaria (MN)***

***Esercizio contabile 2021  
BILANCIO CONSOLIDATO***

***CDA - STUDIO LEGALE TRIBUTARIO***

***agosto 2022***

 consulenza  
e direzione  
aziendale  
**Studio Legale Tributario**

**Comune di Marcaria (MN)**

---

---

**BILANCIO CONSOLIDATO 2021**

---

---

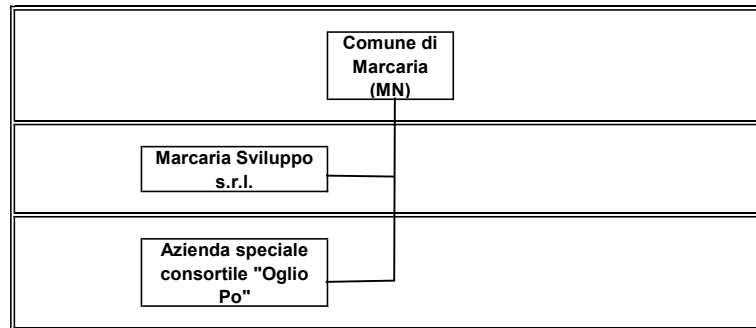
**INDICE**

---

---

<b>Area di consolidamento</b>	<b>Pag. 1</b>
<b>Stato Patrimoniale - Attivo</b>	<b>Pag. 2</b>
<b>Stato Patrimoniale - Passivo</b>	<b>Pag. 4</b>
<b>Conto Economico</b>	<b>Pag. 5</b>
<b>Tabelle di sintesi</b>	<b>Pag. 6</b>
<b>Grafici</b>	<b>Pag. 7</b>
<b>Indici di bilancio</b>	<b>Pag. 8</b>
<b>Dettaglio movimenti Patrimonio Netto</b>	<b>Pag. 9</b>
<b>Scritture di consolidamento</b>	<b>Pag. 11</b>

## Area di consolidamento al 31/12/2021



Società \ Ente	Classificazione	Ricl.	Partecipazione	Quota	Patrimonio Netto	Risultato Netto	Valore PN	Quota PN	Differenza
Marcaria Sviluppo s.r.l.	imprese controllate	A28	143.459,00	100,00%	152.458,00	8.999,00	143.459,00	143.459,00	0,00
Azienda speciale consortile "Oglio Po"	imprese partecipate	A29	50.200,11	12,41%	404.545,00	0,00	404.545,00	50.199,99	0,12
<b>TOTALE PARTECIPAZIONI</b>			<b>193.659,11</b>		<b>557.003,00</b>	<b>8.999,00</b>	<b>548.004,00</b>	<b>193.658,99</b>	<b>0,12</b>

STATO PATRIMONIALE CONSOLIDATO (ATTIVO)		2021	2020	referimento art.2424 CC	referimento DM 26/4/95
1	<b>A) CREDITI vs. LO STATO ED ALTRE AMMINISTRAZIONI PUBBLICHE PER LA PARTECIPAZIONE AL FONDO DI DOTAZIONE</b>	-	-	A	A
	<b>TOTALE CREDITI vs PARTECIPANTI (A)</b>	-	-		
I	<b>B) IMMOBILIZZAZIONI</b>				
	<u>Immobilizzazioni immateriali</u>			BI	BI
1	costi di impianto e di ampliamento	3.072,86	-	BI1	BI1
2	costi di ricerca sviluppo e pubblicità	4.436,95	-	BI2	BI2
3	diritti di brevetto ed utilizzazione opere dell'ingegno	244,00	488,00	BI3	BI3
4	concessioni, licenze, marchi e diritti simile	47,28	103,62	BI4	BI4
5	avviamento	-	-	BI5	BI5
6	immobilizzazioni in corso ed acconti	-	-	BI6	BI6
9	altre	196.514,94	278.974,62	BI7	BI7
	<b>Totale immobilizzazioni immateriali</b>	<b>204.316,03</b>	<b>279.566,24</b>		
	<u>Immobilizzazioni materiali (3)</u>				
II 1	Beni demaniali	2.665.970,09	2.182.733,33		
1.1	Terreni	-	-		
1.2	Fabbricati	384.379,34	379.202,64		
1.3	Infrastrutture	2.281.590,75	1.803.530,69		
1.9	Altri beni demaniali	-	-		
III 2	Altre immobilizzazioni materiali (3)	10.778.064,34	10.510.531,02		
2.1	Terreni	571.011,68	571.011,68	BII1	BII1
a	di cui in leasing finanziario	-	-		
2.2	Fabbricati	9.878.954,18	9.634.528,64		
a	di cui in leasing finanziario	1.885.247,44	2.083.694,55		
2.3	Impianti e macchinari	42.581,59	3.295,53	BII2	BII2
a	di cui in leasing finanziario	-	-		
2.4	Attrezzature industriali e commerciali	164.040,59	168.503,78	BII3	BII3
2.5	Mezzi di trasporto	-	-		
2.6	Macchine per ufficio e hardware	30.004,01	5.061,99		
2.7	Mobili e arredi	90.037,94	126.185,91		
2.8	Infrastrutture	-	-		
2.99	Altri beni materiali	1.434,35	1.943,49		
3	Immobilizzazioni in corso ed acconti	219.886,48	175.749,71		
	<b>Totale immobilizzazioni materiali</b>	<b>13.663.920,91</b>	<b>12.869.014,06</b>		
IV	<u>Immobilizzazioni Finanziarie (1)</u>				
1	Partecipazioni in	1.579.286,32	654.365,10	BIII1	BIII1
a	imprese controllate	-	-	BIII1a	BIII1a
b	imprese partecipate	1.579.101,18	-	BIII1b	BIII1b
c	altri soggetti	185,14	654.365,10		
2	Crediti verso	131.855,95	-	BIII2	BIII2
a	altre amministrazioni pubbliche	131.855,95	-		
b	imprese controllate	-	-	BIII2a	BIII2a
c	imprese partecipate	-	-	BIII2b	BIII2b
d	altri soggetti	-	-	BIII2c BIII2d	BIII2d
3	Altri titoli	-	-	BIII3	
	<b>Totale immobilizzazioni finanziarie</b>	<b>1.711.142,27</b>	<b>654.365,10</b>		
	<b>TOTALE IMMOBILIZZAZIONI (B)</b>	<b>15.579.379,21</b>	<b>13.802.945,40</b>		
I	<b>C) ATTIVO CIRCOLANTE</b>				
	<u>Rimanenze</u>	-	-	CI	CI
	<b>Totale</b>	-	-		
II	<u>Crediti (2)</u>				
1	Crediti di natura tributaria	26.477,94	152.327,92		
a	Crediti da tributi destinati al finanziamento della sanità	-	-		
b	Altri crediti da tributi	14.930,89	138.251,83		
c	Crediti da Fondi perequativi	11.547,05	14.076,09		
2	Crediti per trasferimenti e contributi	301.816,62	332.222,38		
a	verso amministrazioni pubbliche	301.816,62	332.222,38		
b	imprese controllate	-	-		CII2
c	imprese partecipate	-	-	CII3	CII3
d	verso altri soggetti	-	-		
3	Verso clienti ed utenti	136.010,96	523.582,06	CII1	CII1
4	Altri Crediti	291.397,86	289.949,30	CII5	CII5
a	verso l'erario	22.480,79	124.146,00		
b	per attività svolta per c/terzi	-	1.958,21		
c	altri	268.917,07	163.845,09		
	<b>Totale crediti</b>	<b>755.703,38</b>	<b>1.298.081,66</b>		

STATO PATRIMONIALE CONSOLIDATO (ATTIVO)		2021	2020	riferimento art.2424 CC	riferimento DM 26/4/95
III	<u>ATTIVITA' FINANZIARIE CHE NON COSTITUISCONO IMMOBILIZZI</u>				
	1 partecipazioni	-	-	CIII1,2,3,4,5	CIII1,2,3
	2 altri titoli	-	-	CIII6	CIII5
	<b>Totale attività finanziarie che non costituiscono immobilizzi</b>	-	-		
IV	<u>DISPONIBILITA' LIQUIDE</u>				
	1 Conto di tesoreria	3.101.299,98	3.510.306,34		
	a Istituto tesoriere	3.101.299,98	3.234.576,34		CIV1a
	b presso Banca d'Italia	-	275.730,00		
	2 Altri depositi bancari e postali	212.886,67	109.612,71	CIV1	CIV1b e CIV1c
	3 Denaro e valori in cassa	42,19	19,48	CIV2 e CIV3	CIV2 e CIV3
	4 Altri conti presso la tesoreria statale intestati all'ente	-	-		
	<b>Totale disponibilità liquide</b>	3.314.228,84	3.619.938,53		
	<b>TOTALE ATTIVO CIRCOLANTE (C)</b>	<b>4.069.932,22</b>	<b>4.918.020,19</b>		
	<b>D) RATEI E RISCONTI</b>				
	1 Ratei attivi	535,20	-	D	D
	2 Risconti attivi	26.752,17	29.727,23	D	D
	<b>TOTALE RATEI E RISCONTI D)</b>	<b>27.287,37</b>	<b>29.727,23</b>		
	<b>TOTALE DELL'ATTIVO</b>	<b>19.676.598,80</b>	<b>18.750.692,82</b>		

(1) con separata indicazione degli importi esigibili entro l'esercizio successivo

(2) con separata indicazione degli importi esigibili oltre l'esercizio successivo

(3) con separata indicazione degli importi relativi a beni indisponibili

STATO PATRIMONIALE CONSOLIDATO (PASSIVO)		2021	2020	riferimento art.2424 CC	riferimento DM 26/4/95
<b>A) PATRIMONIO NETTO</b>					
I	Fondo di dotazione	13.140.255,91	13.140.255,91	AI	AI
II	Riserve	11.670.708,74	- 9.877.119,47		
				AIV, AV, AVI, AVII, AVII	AIV, AV, AVI, AVII, AVII
b	da capitale	-	- 20.422.078,35		
c	da permessi di costruire	649.064,48	649.064,48	AII, AIII	AII, AIII
d	riserve indisponibili per beni demaniali e patrimoniali indisponibili	10.103.063,93	9.733.567,42		
e	altre riserve indisponibili	918.580,33	162.326,98		
f	altre riserve disponibili	-	-		
III	Risultato economico dell'esercizio	676.427,60	907.751,11	AIX	AIX
IV	Risultati economici di esercizi precedenti	- 19.253.734,00	196.019,50	AVII	
V	Riserve negative per beni indisponibili	-	-		
	<b>Totale Patrimonio netto di gruppo</b>	<b>6.233.658,25</b>	<b>4.366.907,05</b>		
	Fondo di dotazione e riserve di pertinenza di terzi	-	-		
	Risultato economico dell'esercizio di pertinenza di terzi	-	-		
	<b>Patrimonio netto di pertinenza di terzi</b>	<b>-</b>	<b>-</b>		
	<b>TOTALE PATRIMONIO NETTO (A)</b>	<b>6.233.658,25</b>	<b>4.366.907,05</b>		
<b>B) FONDI PER RISCHI ED ONERI</b>					
1	per trattamento di quiescenza	-	-	B1	B1
2	per imposte	-	-	B2	B2
3	altri	206.000,00	462.853,18	B3	B3
4	fondo di consolidamento per rischi e oneri futuri	-	-		
	<b>TOTALE FONDI RISCHI ED ONERI (B)</b>	<b>206.000,00</b>	<b>462.853,18</b>		
<b>C) TRATTAMENTO DI FINE RAPPORTO</b>		4.408,30	1.304,56	C	C
	<b>TOTALE T.F.R. (C)</b>	<b>4.408,30</b>	<b>1.304,56</b>		
<b>D) DEBITI (1)</b>					
1	Debiti da finanziamento	4.858.023,42	5.715.430,46		
a	prestiti obbligazionari	-	-	D1e D2	D1
b	v/ altre amministrazioni pubbliche	24.823,33	-		
c	verso banche e tesoriere	-	-	D4	D3 e D4
d	verso altri finanziatori	4.833.200,09	5.715.430,46	D5	
2	Debiti verso fornitori	709.641,67	581.829,11	D7	D6
3	Acconti	-	-	D6	D5
4	Debiti per trasferimenti e contributi	196.926,82	198.816,26		
a	enti finanziati dal servizio sanitario nazionale	-	-		
b	altre amministrazioni pubbliche	-	68.164,42		
c	imprese controllate	-	-	D9	D8
d	imprese partecipate	-	-	D10	D9
e	altri soggetti	196.926,82	130.651,84		
5	altri debiti	405.872,27	999.341,27	D12,D13,D14	D11,D12,D13
a	tributari	68.137,57	33.868,52		
b	verso istituti di previdenza e sicurezza sociale	8.335,40	29.106,48		
c	per attività svolta per c/terzi (2)	14.016,35	-		
d	altri	315.382,95	936.366,27		
	<b>TOTALE DEBITI (D)</b>	<b>6.170.464,18</b>	<b>7.495.417,10</b>		
<b>E) RATEI E RISCONTI E CONTRIBUTI AGLI INVESTIMENTI</b>					
I	Ratei passivi	286.330,51	186.334,14	E	E
II	Risconti passivi	6.775.737,56	6.237.876,79	E	E
1	Contributi agli investimenti	6.493.164,68	5.968.792,92		
a	da altre amministrazioni pubbliche	4.180.234,80	3.584.329,13		
b	da altri soggetti	2.312.929,88	2.384.463,79		
2	Concessioni pluriennali	183.076,03	154.832,10		
3	Altri risconti passivi	99.496,85	114.251,77		
	<b>TOTALE RATEI E RISCONTI (E)</b>	<b>7.062.068,07</b>	<b>6.424.210,93</b>		
	<b>TOTALE DEL PASSIVO</b>	<b>19.676.598,80</b>	<b>18.750.692,82</b>		
<b>CONTI D'ORDINE</b>					
	1) Impegni su esercizi futuri	4.153.980,65	1.150.693,34		
	2) beni di terzi in uso	1.639.339,99	1.639.339,99		
	3) beni dati in uso a terzi	-	-		
	4) garanzie prestate a amministrazioni pubbliche	-	-		
	5) garanzie prestate a imprese controllate	-	-		
	6) garanzie prestate a imprese partecipate	-	-		
	7) garanzie prestate a altre imprese	-	-		
	<b>TOTALE CONTI D'ORDINE</b>	<b>5.793.320,64</b>	<b>2.790.033,33</b>		

(1) con separata indicazione degli importi esigibili oltre l'esercizio successivo

(2) Non comprende debiti derivanti dall'attività di sostituto di imposta. I debiti derivanti da tale attività sono considerati nelle voci 5 a) e b)

CONTO ECONOMICO CONSOLIDATO		2021	2020	riferimento art.2425 cc	riferimento DM 26/4/95
<b>A) COMPONENTI POSITIVI DELLA GESTIONE</b>					
1	Proventi da tributi	2.732.654,76	2.795.547,48		
2	Proventi da fondi perequativi	391.831,15	413.247,71		
3	Proventi da trasferimenti e contributi	718.364,25	1.033.275,18		
a	Proventi da trasferimenti correnti	539.270,47	1.011.801,06		A5c
b	Quota annuale di contributi agli investimenti	179.063,78	21.474,12		E20c
c	Contributi agli investimenti	30,00	-		
4	Ricavi delle vendite e prestazioni e proventi da servizi pubblici	761.713,87	539.266,63	A1	A1a
a	Proventi derivanti dalla gestione dei beni	120.169,38	64.434,59		
b	Ricavi della vendita di beni	-	-		
c	Ricavi e proventi dalla prestazione di servizi	641.544,49	474.832,04		
5	Variazioni nelle rimanenze di prodotti in corso di lavorazione, etc. (+/-)	-	-	A2	A2
6	Variazione dei lavori in corso su ordinazione	-	-	A3	A3
7	Incrementi di immobilizzazioni per lavori interni	-	-	A4	A4
8	Altri ricavi e proventi diversi	1.601.315,61	1.288.477,33	A5	A5 a e b
totale componenti positivi della gestione A)		<b>6.205.879,64</b>	<b>6.069.814,33</b>		
<b>B) COMPONENTI NEGATIVI DELLA GESTIONE</b>					
9	Acquisto di materie prime e/o beni di consumo	79.849,70	82.837,73	B6	B6
10	Prestazioni di servizi	2.957.960,07	2.830.233,11	B7	B7
11	Utilizzo beni di terzi	28.801,64	16.081,32	B8	B8
12	Trasferimenti e contributi	531.085,90	587.904,80		
a	Trasferimenti correnti	531.085,90	587.904,80		
b	Contributi agli investimenti ad altre Amministrazioni pubb.	-	-		
c	Contributi agli investimenti ad altri soggetti	-	-		
13	Personale	1.165.065,00	852.083,24	B9	B9
14	Ammortamenti e svalutazioni	766.304,76	567.325,88	B10	B10
a	Ammortamenti di immobilizzazioni Immateriali	80.772,08	55.989,87	B10a	B10a
b	Ammortamenti di immobilizzazioni materiali	562.579,45	511.336,01	B10b	B10b
c	Altre svalutazioni delle immobilizzazioni	-	-	B10c	B10c
d	Svalutazione dei crediti	122.953,23	-	B10d	B10d
15	Variazioni nelle rimanenze di materie prime e/o beni di consumo (+/-)	-	-	B11	B11
16	Accantonamenti per rischi	-	-	B12	B12
17	Altri accantonamenti	-	-	B13	B13
18	Oneri diversi di gestione	147.202,53	94.539,69	B14	B14
totale componenti negativi della gestione B)		<b>5.676.269,60</b>	<b>5.031.005,77</b>		
<b>DIFFERENZA FRA COMP. POSITIVI E NEGATIVI DELLA GESTIONE (A-B)</b>		<b>529.610,04</b>	<b>1.038.808,56</b>		
<b>C) PROVENTI ED ONERI FINANZIARI</b>					
<u>Proventi finanziari</u>					
19	Proventi da partecipazioni	71.048,20	66.370,45	C15	C15
a	da società controllate	-	-		
b	da società partecipate	-	-		
c	da altri soggetti	71.048,20	66.370,45		
20	Altri proventi finanziari	37,67	37,07	C16	C16
Totale proventi finanziari		<b>71.085,87</b>	<b>66.407,52</b>		
<u>Oneri finanziari</u>					
21	Interessi ed altri oneri finanziari			C17	C17
a	Interessi passivi	84.095,48	103.014,08		
b	Altri oneri finanziari	91,58	41,20		
Totale oneri finanziari		<b>84.187,06</b>	<b>103.055,28</b>		
totale (C)		<b>- 13.101,19</b>	<b>- 36.647,76</b>		
<b>D) RETTIFICHE DI VALORE ATTIVITA' FINANZIARIE</b>					
22	Rivalutazioni	-	-	D18	D18
23	Svalutazioni	-	-	D19	D19
totale (D)		<b>-</b>	<b>-</b>		
<b>E) PROVENTI ED ONERI STRAORDINARI</b>					
<u>Proventi straordinari</u>					
24	Proventi da permessi di costruire	-	-	E20	E20
a	Proventi da trasferimenti in conto capitale	-	-		
b	Sopravvenienze attive e insussistenze del passivo	8.715.646,59	325.158,75		E20b
c	Plusvalenze patrimoniali	2.246,72	-		E20c
d	Altri proventi straordinari	-	121.442,39		
totale proventi		<b>8.717.893,31</b>	<b>446.601,14</b>		
<u>Oneri straordinari</u>					
25	Trasferimenti in conto capitale	-	-	E21	E21
a	Sopravvenienze passive e insussistenze dell'attivo	8.460.037,60	477.638,65		E21b
b	Minusvalenze patrimoniali	-	-		E21a
c	Altri oneri straordinari	26.464,07	-		E21d
d					
totale oneri		<b>8.486.501,67</b>	<b>477.638,65</b>		
Totale (E) (E20-E21)		<b>231.391,64</b>	<b>- 31.037,51</b>		
<b>RISULTATO PRIMA DELLE IMPOSTE (A-B+-C+-D+-E)</b>		<b>747.900,49</b>	<b>971.123,29</b>		
26	Imposte (*)	71.472,89	63.372,18	22	22
<b>RISULTATO DELL'ESERCIZIO (comprensivo della quota di pertinenza di terzi)</b>		<b>676.427,60</b>	<b>907.751,11</b>	23	23
27					
29	<b>RISULTATO DELL'ESERCIZIO DI GRUPPO</b>	<b>676.427,60</b>	<b>907.751,11</b>		
30	<b>RISULTATO DELL'ESERCIZIO DI PERTINENZA DI TERZI</b>	<b>-</b>	<b>-</b>		

(\*) Per gli enti in contabilità finanziaria la voce si riferisce all'IRAP.

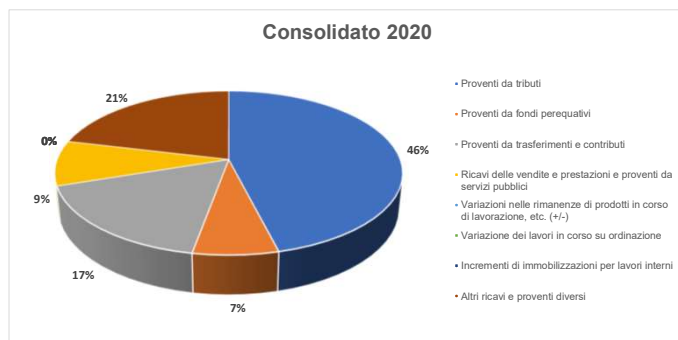
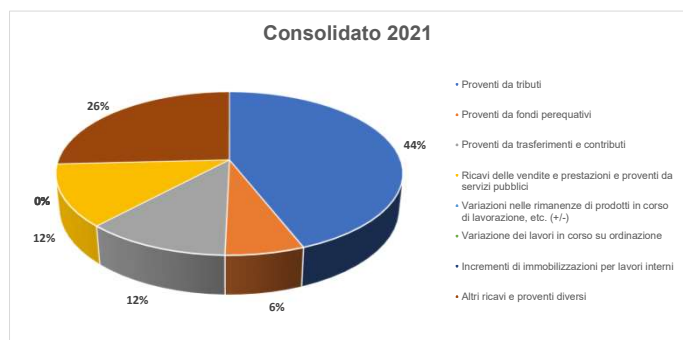
**BILANCIO CONSOLIDATO 2021**

STATO PATRIMONIALE CONSOLIDATO	Comune di Marcaria (MN)	Marcaria Sviluppo s.r.l.	Azienda speciale consortile "Oglio Po"	AGGREGATO	Totale Rettifiche	CONSOLIDATO
<b>A) CREDITI vs.LO STATO ED ALTRE AMMINISTRAZIONI PUBBLICHE PER LA PARTECIPAZIONE AL FONDO DI DOTAZIONE</b>	-	-	-	-	-	-
Totale immobilizzazioni immateriali	111.297,63	92.971,00	47,28	204.315,91	0,12	204.316,03
Totale immobilizzazioni materiali	11.593.827,72	183.533,00	1.312,75	11.778.673,47	1.885.247,44	13.663.920,91
Totale immobilizzazioni finanziarie	1.904.616,24	-	185,14	1.904.801,38	(193.659,11)	1.711.142,27
<b>B) IMMOBILIZZAZIONI</b>	<b>13.609.741,59</b>	<b>276.504,00</b>	<b>1.545,17</b>	<b>13.887.790,76</b>	<b>1.691.588,45</b>	<b>15.579.379,21</b>
Rimanenze	-	-	-	-	-	-
Crediti	605.316,61	22.345,00	128.041,77	755.703,38	-	755.703,38
ATTIVITA' FINANZIARIE CHE NON COSTITUISCONO IMMOBILIZZI	-	-	-	-	-	-
DISPONIBILITA' LIQUIDE	3.101.299,98	121.155,00	91.773,86	3.314.228,84	-	3.314.228,84
<b>C) ATTIVO CIRCOLANTE</b>	<b>3.706.616,59</b>	<b>143.500,00</b>	<b>219.815,63</b>	<b>4.069.932,22</b>	-	<b>4.069.932,22</b>
<b>D) RATEI E RISCONTI</b>	-	<b>26.145,00</b>	<b>1.142,37</b>	<b>27.287,37</b>	-	<b>27.287,37</b>
<b>TOTALE DELL'ATTIVO</b>	<b>17.316.358,18</b>	<b>446.149,00</b>	<b>222.503,17</b>	<b>17.985.010,35</b>	<b>1.691.588,45</b>	<b>19.676.598,80</b>

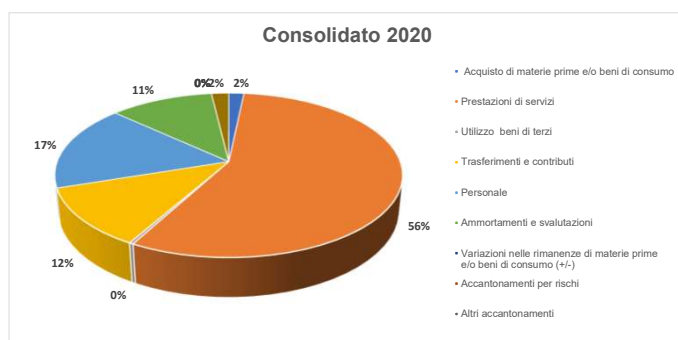
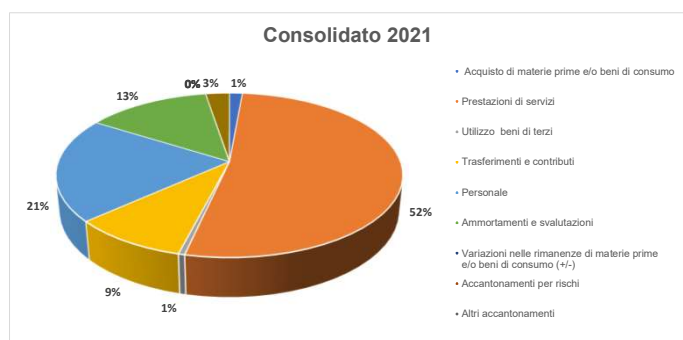
STATO PATRIMONIALE CONSOLIDATO	Comune di Marcaria (MN)	Marcaria Sviluppo s.r.l.	Azienda speciale consortile "Oglio Po"	AGGREGATO	Totale Rettifiche	CONSOLIDATO
<b>A) PATRIMONIO NETTO</b>	<b>6.679.713,14</b>	<b>152.458,00</b>	<b>50.199,99</b>	<b>6.882.371,13</b>	<b>(648.712,88)</b>	<b>6.233.658,25</b>
<b>B) FONDI PER RISCHI ED ONERI</b>	<b>146.000,00</b>	<b>60.000,00</b>	-	<b>206.000,00</b>	-	<b>206.000,00</b>
<b>C) TRATTAMENTO DI FINE RAPPORTO</b>	-	-	<b>4.408,30</b>	<b>4.408,30</b>	-	<b>4.408,30</b>
<b>D) DEBITI</b>	<b>3.699.197,52</b>	<b>96.477,00</b>	<b>34.488,34</b>	<b>3.830.162,86</b>	<b>2.340.301,32</b>	<b>6.170.464,18</b>
<b>E) RATEI E RISCONTI E CONTRIBUTI AGLI INVESTIMENTI</b>	<b>6.791.447,52</b>	<b>137.214,00</b>	<b>133.406,55</b>	<b>7.062.068,07</b>	-	<b>7.062.068,07</b>
<b>TOTALE DEL PASSIVO</b>	<b>17.316.358,18</b>	<b>446.149,00</b>	<b>222.503,18</b>	<b>17.985.010,36</b>	<b>1.691.588,44</b>	<b>19.676.598,80</b>

CONTO ECONOMICO CONSOLIDATO	Comune di Marcaria (MN)	Marcaria Sviluppo s.r.l.	Azienda speciale consortile "Oglio Po"	AGGREGATO	Totale Rettifiche	CONSOLIDATO
<b>A) COMPONENTI POSITIVI DELLA GESTIONE</b>	<b>5.821.391</b>	<b>362.330</b>	<b>339.965</b>	<b>6.523.687</b>	<b>(317.807)</b>	<b>6.205.880</b>
<b>B) COMPONENTI NEGATIVI DELLA GESTIONE</b>	<b>5.399.994</b>	<b>348.598</b>	<b>337.357</b>	<b>6.085.949</b>	<b>(409.679)</b>	<b>5.676.270</b>
<b>DIFFERENZA FRA COMP. POSITIVI E NEGATIVI DELLA GESTIONE ( A-B)</b>	<b>421.398</b>	<b>13.732</b>	<b>2.608</b>	<b>437.738</b>	<b>91.872</b>	<b>529.610</b>
<b>C) PROVENTI ED ONERI FINANZIARI</b>	<b>16.923</b>	<b>220</b>	<b>(92)</b>	<b>17.052</b>	<b>(30.153)</b>	<b>(13.101)</b>
<b>D) RETTIFICHE DI VALORE ATTIVITA' FINANZIARIE</b>	-	-	-	-	-	-
<b>E) PROVENTI ED ONERI STRAORDINARI</b>	<b>231.392</b>	-	-	<b>231.392</b>	-	<b>231.392</b>
<b>RISULTATO PRIMA DELLE IMPOSTE</b>	<b>669.713</b>	<b>13.952</b>	<b>2.517</b>	<b>686.181</b>	<b>61.719</b>	<b>747.900</b>
Imposte	64.003	4.953	2.517	71.473	-	71.473
<b>RISULTATO DELL'ESERCIZIO</b>	<b>605.710</b>	<b>8.999</b>	<b>0</b>	<b>614.709</b>	<b>61.719</b>	<b>676.428</b>

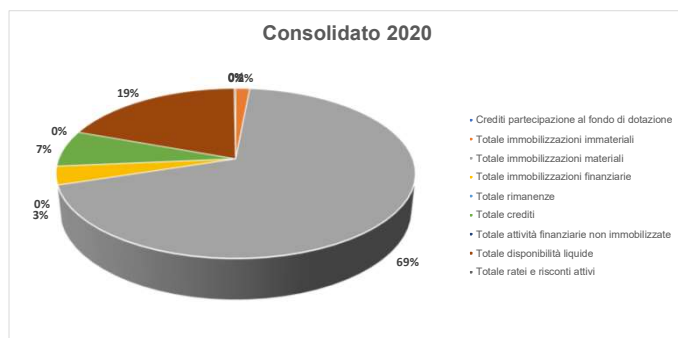
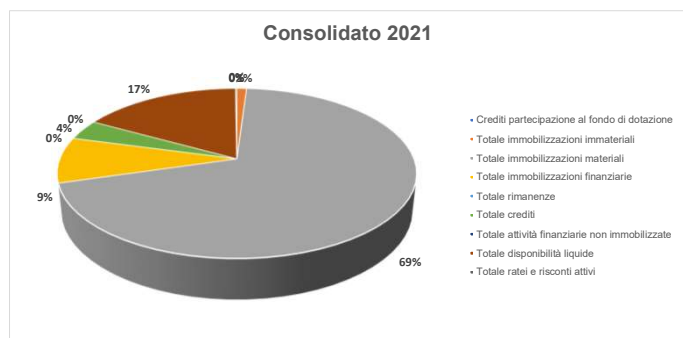
## Proventi della gestione



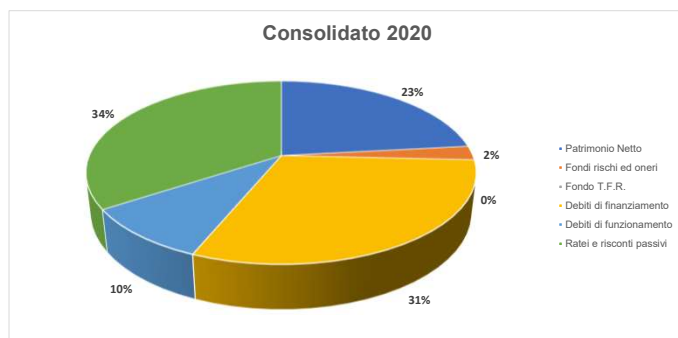
## Costi della gestione



## Attivo patrimoniale



## Passivo e Netto patrimoniale



## ANALISI BILANCIO CONSOLIDATO 2021 Comune di Marcaria (MN)

### INDICI DI ECONOMICITA'

		Consolidato 2021	Consolidato 2020
ROE - Redditività del capitale proprio	Rappresenta, in forma percentuale, la redditività aziendale nel suo complesso in rapporto al patrimonio proprio (di rischio) investito.	12,17%	26,24%
ROI - Redditività del capitale investito	Fornisce una misura del rendimento del capitale investito e quindi dell'efficienza nel governo del capitale medesimo, indipendentemente dalle modalità di finanziamento, rappresentando al tempo stesso un parametro globale e sintetico dell'economicità stessa	2,69%	5,54%

### INDICI DI SOLIDITA' PATRIMONIALE

		Consolidato 2021	Consolidato 2020
Rapporto di indipendenza	È rappresentativo della solidità finanziaria dell'azienda, se il rapporto è elevato l'azienda sosterrà un minor rischio ed avrà maggiori probabilità di ottenere finanziamenti esterni ulteriori.	46,37%	30,36%
Copertura delle immobilizzazioni	Accerta che le forme di finanziamento a durata medio - lunga soddisfano il fabbisogno durevole derivante dalle immobilizzazioni tecniche e da crediti esigibili oltre 12 mesi	71,19%	73,04%

### INDICI DI LIQUIDITA'

		Consolidato 2021	Consolidato 2020
Indice di solvibilità	Rappresenta la capacità dell'azienda di far fronte ai debiti nel suo complesso. Un rapporto vicino ad 1 esprime un'elevata capacità di fronteggiare richieste di pagamento	310,10%	276,30%
Indice di liquidità	E' un rapporto di composizione ed esprime la quota parte di attività a breve termine realizzabili rispetto al totale delle attività	20,68%	26,23%

## Movimentazione Patrimonio Netto 2020 / 2021

STATO PATRIMONIALE (PASSIVO)		2020 riclassificato	2021	Variazione
	<b>A) PATRIMONIO NETTO</b>			
I	Fondo di dotazione	13.140.255,91	13.140.255,91	0,00
II	Riserve	<b>-9.877.119,47</b>	<b>11.670.708,74</b>	<b>21.547.828,21</b>
b	<i>da capitale</i>	<b>-20.422.078,35</b>	0,00	20.422.078,35
c	<i>da permessi di costruire</i>	649.064,48	649.064,48	0,00
	<i>riserve indisponibili per beni demaniali e</i>			
d	<i>patrimoniali indisponibili e per i beni culturali</i>	9.733.567,42	10.103.063,93	369.496,51
e	<i>altre riserve indisponibili</i>	162.326,98	918.580,33	756.253,35
f	<i>altre riserve disponibili</i>	0,00	0,00	0,00
III	Risultato economico dell'esercizio	907.751,11	676.427,60	<b>-231.323,51</b>
IV	Risultati economici di esercizi precedenti	196.019,50	<b>-19.253.734,00</b>	<b>-19.449.753,50</b>
V	Riserve negative per beni indisponibili	0,00	0,00	0,00
	<b>Totale Patrimonio netto di gruppo</b>	<b>4.366.907,05</b>	<b>6.233.658,25</b>	<b>1.866.751,20</b>
	Fondo di dotazione e riserve di pertinenza di terzi	0,00	0,00	0,00
	Risultato economico dell'esercizio di pertinenza di terzi	0,00	0,00	0,00
	<b>Patrimonio netto di pertinenza di terzi</b>	<b>0,00</b>	<b>0,00</b>	<b>0,00</b>
	<b>TOTALE PATRIMONIO NETTO (A)</b>	<b>4.366.907,05</b>	<b>6.233.658,25</b>	<b>1.866.751,20</b>

## Riclassificazione Patrimonio Netto 2020

STATO PATRIMONIALE (PASSIVO)		2020 originale	Giroconti	2020 riclassificato
	<b>A) PATRIMONIO NETTO</b>			
I	I Fondo di dotazione	13.140.255,91		13.140.255,91
II	II Riserve	-9.681.099,97	-196.019,50	-9.877.119,47
a	a <i>da risultato economico di esercizi precedenti</i>	196.019,50	-196.019,50	
b	b <i>da capitale</i>	-20.422.078,35		-20.422.078,35
c	c <i>da permessi di costruire</i>	649.064,48		649.064,48
d	d <i>riserve indisponibili per beni demaniali e</i>			
d	d <i>patrimoniali indisponibili e per i beni culturali</i>	9.733.567,42		9.733.567,42
e	e <i>altre riserve indisponibili</i>	162.326,98		162.326,98
f	f <i>altre riserve disponibili</i>			0,00
III	III Risultato economico dell'esercizio	907.751,11		907.751,11
IV	IV Risultati economici di esercizi precedenti		196.019,50	196.019,50
V	V Riserve negative per beni indisponibili			0,00
	<b>Totale Patrimonio netto di gruppo</b>	<b>4.366.907,05</b>	<b>0,00</b>	<b>4.366.907,05</b>
	Fondo di dotazione e riserve di pertinenza di terzi	0,00		0,00
	Risultato economico dell'esercizio di pertinenza di terzi	0,00		0,00
	<b>Patrimonio netto di pertinenza di terzi</b>	<b>0,00</b>	<b>0,00</b>	<b>0,00</b>
	<b>TOTALE PATRIMONIO NETTO (A)</b>	<b>4.366.907,05</b>	<b>0,00</b>	<b>4.366.907,05</b>

## Dettaglio scritture di consolidamento

## Pre-consolidamento

Descrizione	Conto DARE	Importo DARE	RETTIFICA DARE	Conto AVERE	Importo AVERE	RETTIFICA AVERE
Integrazione crediti Comune per importi non coincidenti	Altri crediti	54.633,76	54.633,76	Prestazioni di servizi	54.633,76	54.633,76
0,00	0	0,00	0,00	0	0,00	0,00
0,00	0	0,00	0,00	0	0,00	0,00
0,00	0	0,00	0,00	0	0,00	0,00
0,00	0	0,00	0,00	0	0,00	0,00
0,00	0	0,00	0,00	0	0,00	0,00
0,00	0	0,00	0,00	0	0,00	0,00
0,00	0	0,00	0,00	0	0,00	0,00
0,00	0	0,00	0,00	0	0,00	0,00
0,00	0	0,00	0,00	0	0,00	0,00
0,00	0	0,00	0,00	0	0,00	0,00
0,00	0	0,00	0,00	0	0,00	0,00
0,00	0	0,00	0,00	0	0,00	0,00
0,00	0	0,00	0,00	0	0,00	0,00
0,00	0	0,00	0,00	0	0,00	0,00
0,00	0	0,00	0,00	0	0,00	0,00
0,00	0	0,00	0,00	0	0,00	0,00
	TOTALE DARE	54.633,76	54.633,76	TOTALE AVERE	54.633,76	54.633,76

## Dettaglio scritture di consolidamento

### a) Marcaria Sviluppo s.r.l. (partecipazione 100,00%)

Descrizione	Conto DARE	Importo DARE	RETTIFICA DARE	Conto AVERE	Importo AVERE	RETTIFICA AVERE
Consolidamento partecipazione			0,00	Partecipazioni in imprese controllate	143.459,00	143.459,00
	Fondo di dotazione	10.000,00	10.000,00			0,00
	Riserve da capitale	29.365,00	29.365,00			0,00
	Riserve da permessi di costruire	0,00	0,00			0,00
	Riserve indisponibili per beni demaniali e patrimoniali indisponibili e per i beni culturali	0,00	0,00			0,00
	Altre riserve indisponibili	0,00	0,00			0,00
	Altre riserve disponibili	0,00	0,00			0,00
	Risultati economici di esercizi precedenti	104.094,00	104.094,00			0,00
	Riserve negative per beni indisponibili	0,00	0,00			0,00
	-	0,00	0,00	-	0,00	0,00
Debiti Marcaria Sviluppo s.r.l. per note di accredito da emettere	Debiti per trasferimenti verso altre amministrazioni pubbliche	54.633,76	54.633,76	Altri crediti	54.633,76	54.633,76
Corrispettivo gestione impianto fotovoltaico	Ricavi e proventi dalla prestazione di servizi	345.366,00	345.366,00	Prestazioni di servizi	345.366,00	345.366,00
0,00	0	0,00	0,00	0	0,00	0,00
0,00	0	0,00	0,00	0	0,00	0,00
0,00	0	0,00	0,00	0	0,00	0,00
0,00	0	0,00	0,00	0	0,00	0,00
0,00	0	0,00	0,00	0	0,00	0,00
0,00	0	0,00	0,00	0	0,00	0,00
0,00	0	0,00	0,00	0	0,00	0,00
Rettifica leasing finanziario Marcaria Sviluppo s.r.l.	Fabbricati in leasing finanziario	3.968.942,10	3.968.942,10	-	0,00	0,00
	Ammortamenti di immobilizzazioni materiali	198.447,11	198.447,11	-	0,00	0,00
	Interessi passivi	30.153,08	30.153,08	-	0,00	0,00
	-	0,00	0,00	Debiti verso altri finanziatori	2.394.935,08	2.394.935,08
	-	0,00	0,00	Fabbricati in leasing finanziario	2.083.694,66	2.083.694,66
	-	0,00	0,00	Utilizzo beni di terzi	235.685,51	235.685,51
	Risultati economici di esercizi precedenti	516.772,96	516.772,96	Risultati economici di esercizi precedenti	0,00	0,00
TOTALE DARE		5.257.774,01	5.257.774,01	TOTALE AVERE	5.257.774,01	5.257.774,01

## Dettaglio scritture di consolidamento

### b) Azienda speciale consortile "Oglio Po" (partecipazione 12,41%)

Descrizione	Conto DARE	Importo DARE	RETTIFICA DARE	Conto AVERE	Importo AVERE	RETTIFICA AVERE
Consolidamento partecipazione			0,00	Partecipazioni in imprese partecipate	50.200,11	6.229,33
	Fondo di dotazione	2.481,80	307,97			0,00
	Riserve da capitale	0,00	0,00			0,00
	Riserve da permessi di costruire	0,00	0,00			0,00
	Riserve indisponibili per beni demaniali e patrimoniali indisponibili e per i beni culturali	0,00	0,00			0,00
	Altre riserve indisponibili	59,94	7,44			0,00
	Altre riserve disponibili	0,00	0,00			0,00
	Risultati economici di esercizi precedenti	47.658,25	5.913,91			0,00
	Riserve negative per beni indisponibili	0,00	0,00			0,00
	Riserve da capitale	0,12	0,02	-	0,00	0,00
Trasferimenti Comune a Consorzio	Trasferimenti correnti	139.903,47	17.360,62	Proventi da trasferimenti correnti	139.903,47	17.360,62
Servizi al Consorzio dal Comune	Prestazioni di servizi	82.185,09	10.198,35	Ricavi e proventi dalla prestazione di servizi	82.185,09	10.198,35
0,00	0	0,00	0,00	0	0,00	0,00
0,00	0	0,00	0,00	0	0,00	0,00
0,00	0	0,00	0,00	0	0,00	0,00
0,00	0	0,00	0,00	0	0,00	0,00
0,00	0	0,00	0,00	0	0,00	0,00
0,00	0	0,00	0,00	0	0,00	0,00
0,00	0	0,00	0,00	0	0,00	0,00
0,00	0	0,00	0,00	0	0,00	0,00
-	-		0,00	-		0,00
	-		0,00	-		0,00
	-		0,00	-		0,00
	-		0,00	-		0,00
	-		0,00	-		0,00
	-		0,00	-		0,00
	-		0,00	-		0,00
	-		0,00	-		0,00
TOTALE DARE		272.288,67	33.788,30	TOTALE AVERE	272.288,67	33.788,30